

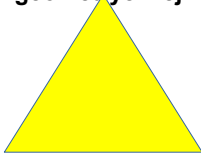



RODZAJE ALARMÓW I SYGNAŁY ALARMOWE

Lp	Rodzaj alarmu	Sposób ogłoszenia alarmów za pomocą		
		Akustyczny system alarmowy	Środków masowego przekazu	Wizualny sygnał alarmowy
1.	Ogłoszenie alarmu	 Sygnał akustyczny - modulowany dźwięk syreny w okresie trzech minut. 	Powtarzana trzykrotnie zapowiedź słowna: Uwaga! Uwaga! Uwaga! Ogłaszam alarm (podać przyczynę i rodzaj alarmu) dla.....	Znak żółty w kształcie trójkąta lub w uzasadnionych przypadkach innej figury geometrycznej 
Sposób odwołania alarmów za pomocą				
2.	Odwołanie alarmu	Sygnał akustyczny - ciągły dźwięk syreny w okresie trzech minut 	Powtarzana trzykrotnie zapowiedź słowna: Uwaga! Uwaga! Uwaga! Odwołuję alarm (podać przyczynę i rodzaj alarmu) dla.....	

KOMUNIKATY OSTRZEGAWCZE

Lp.	Rodzaj komunikatu	Sposób ogłaszania komunikatu		Sposób odwołania komunikatu	
		Akustyczny system alarmowania	Środki masowego przekazu	Akustyczny system alarmowania	Środki masowego przekazu
1.	Uprzedzenie o zagrożeniu skażeniami		Powtarzana trzykrotnie zapowiedź słowna: Uwaga! Uwaga! Uwaga! Osoby znajdujące się na terenie..... około godz..... min. może wystąpić skażenie (podać rodzaj skażenia) w kierunku (podać kierunek)		Powtarzana trzykrotnie zapowiedź słowna: Uwaga! Uwaga! Uwaga! Odwołuję uprzedzenie o zagrożeniu (podać rodzaj skażenia) dla.....
2.	Uprzedzenie o zagrożeniu zakażeniami		Formę i treść komunikatu uprzedzenia o zagrożeniu zakażeniami ustalają organy Państwowej Inspekcji Sanitarnej		Powtarzana trzykrotnie zapowiedź słowna: Uwaga! Uwaga! Uwaga! Odwołuję uprzedzenie o zagrożeniu (podać rodzaj zakażenia) dla.....
3.	Uprzedzenie o kłęskach żywiolowych i zagrożeniu środowiska		Powtarzana trzykrotnie zapowiedź słowna: Informacja o zagrożeniu i sposobie postępowania mieszkańców (podać rodzaj zagrożenia, spodziewany czas wystąpienia i wytyczne dla mieszkańców)		Powtarzana trzykrotnie zapowiedź słowna: Uwaga! Uwaga! Uwaga! Odwołuję uprzedzenie o zagrożeniu (Podać rodzaj kłęski) dla.....

POSTĘPOWANIE PO OGŁOSZENIU SYGNAŁÓW ALARMOWYCH I KOMUNIKATÓW

Jednym z przedsięwzięć Obrony Cywilnej jest tworzenie systemów alarmowania, które mają ostrzegać ludność przed groźącym niebezpieczeństwem w celu umożliwienia jej ukrycia się w przygotowanych budowach lub pomieszczeniach ochronnych a także opuszczenia strefy niebezpiecznej.

Do ogłaszania (odwoływania) alarmów i komunikatów wykorzystuje się następujące urządzenia:

1. systemy alarmowe miast,
2. centralną oraz regionalne rozgłośnie Polskiego Radia i ośrodki Telewizji Polskiej,
3. radiowęzły radiofonii przewodowej,
4. syreny nie włączone do miejskich systemów alarmowych (syreny zakładów pracy, straży pożarnej itd.). Sygnały alarmowe oraz sposób ich ogłaszania i odwoływania przedstawia załączona tabela.

PO USŁYSZENIU SYGNAŁU ALARMOWEGO LUB KOMUNIKATU NALEŻY DZIAŁAĆ SZYBKO, ALE ROZWAŻNIE I BEZ PANIKI

ZASADY ZACHOWANIA SIĘ:

1. PO OGŁOSZENIU ALARMU

- włącz radioodbiornik na częstotliwości radiostacji lokalnych;
- postępuj zgodnie z zaleceniami podanymi w komunikatach;
- wykonuj polecenia służb ratowniczych, władz i organów Obrony Cywilnej;
- przygotuj maskę przeciwgazową lub środek zastępczy;
- przygotuj wilgotne tampony na usta i nos do oddychania (najlepiej nawilżyć je roztworem wodnym sody oczyszczonej);
- wyłącz urządzenia gazowe i elektryczne, wygaś paleniska;
- uszczelnij okna pomieszczenia w którym się znajdujesz mokrym papierem lub szmatami;
- zabierz ze sobą dokumenty osobiste, odzież, zapasy żywności, wodę, indywidualne środki ochrony dróg oddechowych;
- zamknij okna i mieszkanie;
- udaj się w miejsce lub w kierunku wskazanym w komunikatach radiowych lub przez służby ratownicze, władze i organa Obrony Cywilnej;
- udaj się do najbliższego schronu lub ukrycia;

Jeśli znajdujesz się w miejscu publicznym:

- wykonuj polecenia służb ratowniczych, władz i organów Obrony Cywilnej.

2. KOMUNIKAT - UPRZEDZENIE O ZAGROŻENIU SKAŻENIAMI

- włącz radioodbiornik na częstotliwości radiostacji lokalnych;
- postępuj zgodnie z zaleceniami podanymi w komunikatach;
- wykonuj polecenia służb ratowniczych, władz i organów Obrony Cywilnej;
- wyłącz urządzenia gazowe i elektryczne, wygaś paleniska;
- zamknij okna i mieszkanie;
- udaj się w miejsce lub w kierunku wskazanym w komunikatach radiowych lub przez służby ratownicze, władze i organa Obrony Cywilnej;

Jeśli nie zdążyłeś opuścić mieszkania:

- uszczelnij okna pomieszczenia, w którym się znajdujesz mokrym papierem lub szmatami;
- przygotuj wilgotne tampony na usta i nos do oddychania (najlepiej nawilżyć je roztworem wodnym sody oczyszczonej);

Jeśli znajdziesz się w miejscu publicznym:

- wykonuj polecenia służb ratowniczych, władz i organów Obrony Cywilnej.

3. KOMUNIKAT - UPRZEDZENIE O ZAGROŻENIU ZAKAŻENIAMI

- postępuj zgodnie z zaleceniami podanymi w środkach masowego przekazu przez organy Państwowej Inspekcji Sanitarnej.

4. KOMUNIKAT - UPRZEDZENIE O KLĘSKACH ŻYWIOŁOWYCH I ZAGROŻENIU ŚRODOWISKA

- włącz radioodbiornik na częstotliwości radiostacji lokalnych;
- postępuj zgodnie z zaleceniami podanymi w komunikatach;
- zamknij okna i mieszkanie;

W wypadku awarii obiektu z toksycznym środkiem przemysłowym:

- wyłącz urządzenia gazowe i elektryczne, wygaś paleniska;
- zamknij okna i mieszkanie;
- uszczelnij okna pomieszczenia, w którym się znajdujesz mokrym papierem lub szmatami;

Jeśli nie zdążyłeś opuścić mieszkania:

- uszczelnij okna pomieszczenia, w którym się znajdujesz mokrym papierem lub szmatami;
- przygotuj wilgotne tampony na usta i nos do oddychania (najlepiej nawilżyć je roztworem wodnym sody oczyszczonej);

Jeśli znajdziesz się w miejscu publicznym:

- wykonuj polecenia organów Obrony Cywilnej, Straży Pożarnej i Policji.